

Fonds Patrimoine Scotia

Fonds Patrimoine Scotia canadien de croissance

Rapport intermédiaire de la direction sur le rendement du Fonds

Pour la période close le 30 juin 2025

Le présent rapport intermédiaire de la direction sur le rendement du Fonds contient des faits saillants financiers, mais ne contient pas les états financiers intermédiaires ni les états financiers annuels du fonds d'investissement. Vous pouvez obtenir sans frais un exemplaire des états financiers intermédiaires ou annuels en composant le 1-800-387-5004, en consultant notre site Web à l'adresse www.fondsscotia.com ou celui de SEDAR+ à l'adresse www.sedarplus.ca, ou en nous écrivant à l'adresse suivante : Gestion d'actifs 1832 S.E.C., 40 Temperance Street, 16th Floor, Toronto (Ontario) M5H 0B4.

Les porteurs de titres peuvent également communiquer avec nous de la même façon afin d'obtenir un exemplaire des politiques et procédures relatives aux votes par procuration, du dossier de vote par procuration ou de l'information trimestrielle sur le portefeuille du fonds d'investissement.

Gestion d'actifs 1832 S.E.C. est le gestionnaire (le « gestionnaire ») du Fonds. Dans le présent document, les termes « nous », « notre », « nos » et « gestionnaire » désignent Gestion d'actifs 1832 S.E.C., et « Fonds » désigne le Fonds Patrimoine Scotia canadien de croissance.

Dans le présent document, les termes « valeur liquidative » et « valeur liquidative par part » désignent la valeur liquidative établie aux termes de la partie 14 du *Règlement 81-106 sur l'information continue des fonds d'investissement* (le « Règlement 81-106 »), et les termes « actif net » et « actif net par part » désignent le total du capital ou l'actif net attribuable aux porteurs de parts du Fonds établi aux termes des Normes IFRS de comptabilité.

Mise en garde relative aux énoncés prospectifs

Certaines rubriques du présent rapport, notamment la rubrique « Événements récents », peuvent contenir des énoncés prospectifs concernant le Fonds et les fonds sous-jacents (le cas échéant) y compris des énoncés relatifs à leur stratégie, à leurs risques, à leur rendement prévu, à leur situation et aux événements. Les énoncés prospectifs comprennent des énoncés de nature prévisionnelle qui dépendent de conditions ou d'événements futurs ou qui s'y rapportent, ou qui contiennent des termes comme « prévoir », « s'attendre à », « compter », « planifier », « croire », « estimer », « projeter » ainsi que d'autres termes semblables ou les formes négatives de ces termes.

En outre, tout énoncé concernant le rendement futur, les stratégies ou les perspectives, ainsi que les mesures futures que pourrait prendre le Fonds, est également considéré comme un énoncé prospectif. Les énoncés prospectifs sont fondés sur les prévisions et les projections actuelles à l'égard d'éléments généraux futurs concernant l'économie, la politique et les marchés, comme les taux d'intérêt, les taux de change, les marchés boursiers et financiers et le contexte économique général; dans chaque

cas, on suppose que les lois et règlements ainsi que les impôts applicables ne font l'objet d'aucune modification. Les prévisions et les projections ayant trait à des événements futurs sont fondamentalement exposées, entre autres, à des risques et incertitudes, dont certains peuvent être imprévisibles. Par conséquent, les hypothèses relatives à la conjoncture économique future et à d'autres facteurs peuvent se révéler inexacts à une date ultérieure.

Les énoncés prospectifs ne constituent pas des garanties du rendement futur, et les résultats et événements réels pourraient différer sensiblement de ceux mentionnés de manière implicite ou explicite dans tout énoncé prospectif du Fonds. Divers facteurs importants peuvent expliquer ces écarts, notamment la conjoncture économique et politique et les conditions des marchés en Amérique du Nord et à l'échelle internationale, comme les taux de change et les taux d'intérêt, les activités des marchés boursiers et financiers mondiaux, la concurrence, les changements technologiques, l'évolution des relations entre gouvernements, les procédures judiciaires ou réglementaires inattendues et les catastrophes. Nous insistons sur le fait que la liste de facteurs importants qui précède n'est pas exhaustive. Certains de ces risques et incertitudes et d'autres facteurs sont décrits dans le prospectus simplifié du Fonds sous la rubrique « Facteurs de risque ».

Nous invitons le lecteur à considérer avec une attention particulière ces facteurs, entre autres, avant de prendre une décision de placement. Nul ne devrait se fier outre mesure aux énoncés prospectifs. De plus, il importe de savoir que le Fonds n'a pas l'intention de mettre à jour les énoncés prospectifs à la lumière de nouveaux renseignements, d'événements futurs ou autres, avant la publication du prochain rapport de la direction sur le rendement du Fonds, et que les énoncés prospectifs ne s'appliquent qu'en date du présent rapport de la direction sur le rendement du Fonds.

Résultats d'exploitation

Pour le semestre clos le 30 juin 2025 (la « période »), les parts de la série Apogée du Fonds ont généré un rendement total de 3,7 %. Les rendements du Fonds sont présentés déduction faite des frais de gestion et des charges de toutes les séries, contrairement au rendement de l'indice de référence du Fonds, qui est fondé sur le rendement d'un indice ne comportant ni frais ni charges. Les rendements des autres séries du Fonds seront similaires à ceux de la série Apogée, toute différence de rendement résultant principalement des différents frais de gestion, des charges d'exploitation et des autres dépenses applicables à la série en question. Veuillez consulter la rubrique « Rendement passé » pour obtenir le rendement des autres séries du Fonds.

L'indice de référence général du Fonds, l'indice composé S&P/TSX, a enregistré un rendement de 10,2 % au cours de la même

période. Conformément aux exigences du Règlement 81-106, nous avons établi une comparaison avec cet indice général pour aider à la compréhension du rendement du Fonds par rapport à celui de l'ensemble du marché.

Au cours du premier semestre de 2025, les marchés ont été surtout préoccupés par la possibilité d'un conflit commercial entre le Canada et les États-Unis. La conclusion éventuelle d'accords commerciaux a dynamisé les marchés vers la fin de la période. L'imposition de droits de douane bilatéraux a, de manière générale, été perçue comme un facteur négatif pour la croissance économique canadienne, ayant des retombées sur l'inflation, la croissance du marché du travail et les marges bénéficiaires.

Le mandat du Fonds limite son exposition directe aux secteurs de l'automobile, des ressources, de la fabrication et de l'agriculture, très axés sur les exportations. Le Fonds a toutefois maintenu une sous-pondération en titres de sociétés du secteur bancaire, en raison de leur sensibilité économique, et du secteur des matériaux, plus précisément les sociétés minières, étant donné que ce secteur et la plupart des producteurs qui en font partie n'ont pas démontré qu'ils pouvaient générer des rendements à long terme pour les actionnaires.

Le Fonds a fait moins bien que son indice de référence général. Au premier trimestre de 2025, son rendement décevant s'explique essentiellement par son absence d'exposition à l'or. Au deuxième trimestre, il s'explique par la sélection des titres dans les secteurs des technologies de l'information, de l'énergie et de la finance, ce qui a largement contrebalancé les effets de la répartition positive de chaque secteur.

Les facteurs ayant le plus nui au rendement du Fonds comprennent son absence d'exposition au secteur des matériaux, surtout l'or, et sa sous-pondération en titres des secteurs de la finance et de l'énergie. Parmi les titres ayant individuellement le plus nui au rendement, on retrouve ceux de Computer Modelling Group Ltd. et de Enghouse Systems Ltd.

La sélection des titres dans les secteurs de la finance et de la consommation discrétionnaire a été le facteur le plus favorable au rendement. Parmi les titres ayant individuellement le plus favorisé le rendement, on retrouve ceux d'Intact Corporation Financière, de Groupe TMX Limitée et de Aritzia Inc.

Le Fonds a augmenté ses placements notamment dans Compagnie des chemins de fer nationaux du Canada, Canadian Natural Resources Ltd., Banque Équitable, Alimentation Couche-Tard inc., Banque Royale du Canada, Industries Toromont Ltée, Computer Modelling Group et CGI inc.

Le Fonds a réduit ses placements notamment dans Real Matters Inc. et Groupe TMX.

Parmi les titres qui ont été éliminés, notons Rogers Communications Inc.

La valeur liquidative du Fonds a diminué, passant de 160,6 millions de dollars au 31 décembre 2024 à 125,7 millions de dollars au 30 juin 2025. Cette variation s'explique par des rachats nets de 38,0 millions de dollars et par des gains sur les placements de 3,0 millions de dollars. Les résultats des placements du Fonds

comprennent des revenus et des charges qui fluctuent d'un exercice à l'autre. Les revenus et les charges du Fonds ont varié par rapport à l'exercice précédent, principalement du fait des variations de l'actif net moyen, de l'activité du portefeuille et des changements dans les placements productifs de revenus.

Certaines séries du Fonds peuvent, le cas échéant, verser des distributions selon un taux établi par le gestionnaire. Si le montant global des distributions versées par une série est supérieur à la tranche du revenu net et des gains en capital nets réalisés attribuée à la série en question, l'excédent constitue un remboursement de capital. Le gestionnaire estime que ce remboursement de capital n'a pas d'incidence importante sur la capacité du Fonds à mettre en œuvre sa stratégie de placement ou à atteindre ses objectifs de placement.

Événements récents

Aucun événement récent n'a eu ou n'est susceptible d'avoir une incidence importante sur le Fonds.

Opérations avec des parties liées

Le gestionnaire est une filiale en propriété exclusive de La Banque de Nouvelle-Écosse (la « Banque Scotia »). La Banque Scotia détient aussi, directement ou indirectement, 100 % du courtier en fonds communs de placement Placements Scotia Inc. et du courtier en placement Scotia Capitaux Inc. (qui comprend les entités ScotiaMcLeod et Scotia iTRADE).

Le gestionnaire peut effectuer des opérations ou conclure des accords au nom du Fonds avec d'autres membres de la Banque Scotia ou certaines sociétés affiliées ou rattachées au gestionnaire (chacune une « partie liée »). Toutes les opérations entre le Fonds et les parties liées sont conclues dans le cours normal des activités et dans des conditions de concurrence normales.

Cette rubrique a pour but de décrire brièvement toutes les opérations du Fonds avec des parties liées.

Frais de gestion

Le gestionnaire est responsable de la gestion et des activités courantes du Fonds. Certaines séries du Fonds paient des frais de gestion au gestionnaire en contrepartie des services décrits à la rubrique « Frais de gestion » du présent document. Les frais de gestion correspondent à un pourcentage annualisé de la valeur liquidative de chaque série du Fonds. Ils sont comptabilisés quotidiennement et payés chaque mois.

Frais d'administration à taux fixe et frais du Fonds

Le gestionnaire assume les charges d'exploitation du Fonds autres que les frais du Fonds. En contrepartie, le Fonds paie au gestionnaire des frais d'administration à taux fixe (les « frais d'administration à taux fixe ») à l'égard de chaque série du Fonds. Ces frais d'administration à taux fixe sont présentés dans les états financiers du Fonds. Les frais d'administration à taux fixe correspondent à un pourcentage déterminé de la valeur liquidative d'une série du Fonds, et ils sont calculés et payés de la même façon que les frais de gestion du Fonds. De plus amples

renseignements sur les frais d'administration à taux fixe sont fournis dans le prospectus simplifié du Fonds le plus récent.

En outre, chaque série du Fonds est responsable du paiement de sa quote-part de certaines charges d'exploitation du Fonds (les « frais du Fonds »). De plus amples renseignements sur les frais du Fonds sont fournis dans le prospectus simplifié du Fonds le plus récent.

Le gestionnaire peut, à son gré, abandonner ou absorber une partie des charges d'une série du Fonds. Il peut également cesser sans préavis ces abandons ou absorptions en tout temps.

Autres frais

Le gestionnaire ou ses sociétés affiliées peuvent recevoir des commissions ou réaliser des gains dans le cadre de différents services offerts au Fonds ou de différentes opérations effectuées avec celui-ci, comme des opérations bancaires, de services de garde et des opérations de courtage, de change ou sur instruments dérivés. Le gestionnaire ou ses sociétés affiliées peuvent réaliser un gain de change lorsque les porteurs de parts procèdent à des échanges de parts entre des séries libellées dans des monnaies différentes.

Comité d'examen indépendant

Conformément au *Règlement 81-107 sur le comité d'examen indépendant des fonds d'investissement* (le « Règlement 81-107 »), le gestionnaire a nommé un comité d'examen indépendant (le « CEI ») dont le rôle est d'examiner, le cas échéant, certains cas de conflits d'intérêts soumis par le gestionnaire au nom du Fonds et de formuler des recommandations ou d'approuver la marche à suivre. Le CEI a la responsabilité de surveiller, conformément au Règlement 81-107, les mesures prises par le gestionnaire lorsque celui-ci est en situation de conflit d'intérêts réel ou perçu.

Le CEI peut également approuver certaines fusions entre le Fonds et d'autres fonds et tout changement d'auditeur du Fonds. Sous réserve des dispositions légales sur les sociétés et les valeurs mobilières, l'autorisation des porteurs de titres ne sera pas sollicitée dans de tels cas, mais un avis écrit leur sera envoyé au moins 60 jours avant la date d'effet d'une fusion ou d'un changement d'auditeur. Pour certaines fusions, l'approbation des porteurs de titres devra toutefois être obtenue.

Le CEI est composé de quatre membres – Stephen J. Griggs (président), Steven Donald, Heather A. T. Hunter et Cecilia Mo – tous indépendants du gestionnaire.

Chaque exercice, le CEI prépare et soumet un rapport aux porteurs de titres décrivant son organisation et ses activités et contenant une liste exhaustive de ses directives permanentes. Celles-ci permettent au gestionnaire d'intervenir de façon continue à l'égard d'une situation de conflit d'intérêts précise à condition qu'il respecte les politiques et procédures applicables à ce type de situation et qu'il rende régulièrement des comptes à ce sujet au CEI. Ce rapport peut être obtenu gratuitement auprès du gestionnaire ou sur son site Web.

La rémunération du CEI et ses frais raisonnables sont prélevés sur l'actif du Fonds et l'actif des autres fonds d'investissement pour lesquels le CEI agit à titre de comité d'examen indépendant. Chaque membre du CEI reçoit une provision d'honoraires annuelle de 62 000 \$ (77 000 \$ pour le président), en plus du remboursement de ses dépenses pour chaque réunion. La rémunération et les dépenses des membres du CEI, en plus des frais juridiques associés, ont été répartis équitablement par le gestionnaire entre les Fonds pour lesquels le CEI agit à titre de comité d'examen indépendant. La rémunération est essentiellement constituée de la provision d'honoraires annuelle. Les frais du CEI peuvent comprendre des primes d'assurance, des frais de déplacement et des débours raisonnables.

Le CEI a donné les directives permanentes suivantes au gestionnaire relativement aux opérations du Fonds avec des parties liées :

- paiement de commissions et de marges de courtage pour l'exécution d'opérations sur titres à une partie liée qui agit en tant que placeur pour compte et placeur principal pour le compte du Fonds;
- achat ou vente de titres d'un émetteur auprès d'un autre fonds de placement ou à un autre fonds de placement géré par le gestionnaire;
- investissement dans des titres d'émetteurs pour lesquels une partie liée a agi à titre de preneur ferme pour le placement de ces titres et pendant les 60 jours suivant la clôture de ce placement;
- exécution d'opérations de change avec une partie liée pour le compte du Fonds;
- achat de titres d'un émetteur étant une partie liée;
- passation de contrats d'instruments dérivés hors cote au nom du Fonds avec une partie liée;
- externalisation à des parties liées de produits ou de services pouvant être facturés au Fonds;
- acquisition de titres interdits tels qu'ils sont définis dans la réglementation sur les valeurs mobilières;
- conclusion d'opérations hypothécaires avec une partie liée;
- conclusion d'une convention de courtier désigné avec une partie liée;
- conclusion d'une convention de courtier principal avec une partie liée.

Le gestionnaire doit informer le CEI de tout manquement à l'une des exigences des directives permanentes. Celles-ci stipulent notamment que la décision de placement relative à une opération avec une partie liée : a) doit être prise par le gestionnaire sans aucune influence de la part d'une entité liée au gestionnaire et sans tenir compte d'aucune société associée ou affiliée au gestionnaire, b) doit représenter l'appréciation professionnelle du gestionnaire sans aucune autre considération que l'intérêt du Fonds et c) doit être prise conformément aux politiques et aux procédures écrites du gestionnaire. Les opérations exécutées par

le gestionnaire dans le cadre des directives permanentes sont par la suite examinées par le CEI pour un contrôle de conformité.

Au cours de la période, le gestionnaire n'a exécuté aucune des opérations visées par ces directives.

Faits saillants financiers

Les tableaux qui suivent présentent les principales informations financières de chaque série du Fonds et ont pour but d'aider le lecteur à comprendre ses résultats pour les périodes indiquées. Ces données sont fournies conformément à la réglementation, et il est possible que ces chiffres ne s'additionnent pas, puisque l'augmentation (la diminution) de l'actif net liée aux activités est fondée sur le nombre moyen de parts en circulation au cours de la période et que tous les autres montants sont établis selon le nombre réel de parts en circulation au moment pertinent. Les notes afférentes aux tableaux figurent à la fin de la rubrique « Faits saillants financiers ».

Actif net par part du Fonds (\$)¹

Pour la période close le	Augmentation (diminution) liée aux activités						Distributions					Actif net, à la clôture de la période¹
	Actif net, à l'ouverture de la période	Total des revenus	Total des charges	Gains (pertes) réalisés pour la période	Gains (pertes) latents pour la période	Total de l'augmentation (la diminution) liée aux activités²	Revenus nets de placement (hors dividendes)	Dividendes	Gains en capital	Remboursement de capital	Total des distributions³	
Série Apogée												
30 juin 2025	29,69	0,33	(0,02)	1,33	(1,01)	0,63	—	—	—	—	—	30,80
31 déc. 2024	25,44	0,82	(0,05)	2,10	2,52	5,39	(0,02)	(1,02)	—	—	(1,04)	29,69
31 déc. 2023	22,59	0,65	(0,05)	1,55	1,16	3,31	(0,02)	(0,62)	—	—	(0,64)	25,44
31 déc. 2022	24,65	0,58	(0,05)	3,26	(5,30)	(1,51)	—	(0,60)	—	—	(0,60)	22,59
31 déc. 2021	20,21	0,56	(0,04)	3,32	1,30	5,14	—	(0,55)	—	—	(0,55)	24,65
31 déc. 2020	19,22	0,45	(0,04)	1,08	(0,59)	0,90	—	(0,45)	—	—	(0,45)	20,21
Série F												
30 juin 2025	29,83	0,33	(0,18)	1,35	(0,54)	0,96	—	—	—	—	—	30,79
31 déc. 2024	25,51	0,57	(0,35)	1,83	3,01	5,06	(0,01)	(0,65)	—	—	(0,66)	29,83
31 déc. 2023	22,66	0,65	(0,30)	1,56	1,30	3,21	(0,01)	(0,37)	—	—	(0,38)	25,51
31 déc. 2022	24,72	0,58	(0,30)	3,18	(5,12)	(1,66)	—	(0,36)	—	—	(0,36)	22,66
31 déc. 2021	20,29	0,55	(0,29)	3,30	1,16	4,72	—	(0,32)	—	—	(0,32)	24,72
31 déc. 2020	19,31	0,45	(0,24)	1,17	(0,11)	1,27	—	(0,24)	—	—	(0,24)	20,29
Série I												
30 juin 2025	30,10	0,33	(0,01)	1,38	(1,61)	0,09	—	—	—	—	—	31,24
31 déc. 2024	25,78	20,48	(0,01)	26,77	(41,75)	5,49	(0,02)	(1,06)	—	—	(1,08)	30,10
31 déc. 2023	22,90	0,66	(0,02)	1,55	1,16	3,35	(0,02)	(0,67)	—	—	(0,69)	25,78
31 déc. 2022	24,99	0,59	(0,03)	3,24	(5,35)	(1,55)	—	(0,64)	—	—	(0,64)	22,90
31 déc. 2021	20,49	0,57	(0,02)	3,55	1,39	5,49	—	(0,59)	—	—	(0,59)	24,99
31 déc. 2020	19,49	0,45	(0,02)	1,17	(0,51)	1,09	—	(0,48)	—	—	(0,48)	20,49

1) Ces renseignements proviennent des états financiers intermédiaires et des états financiers annuels audités du Fonds. L'actif net par part présenté dans les états financiers peut différer de la valeur liquidative par part. Ces différences sont expliquées à la note 2 afférente aux états financiers du Fonds. La valeur liquidative par part à la clôture de la période est présentée à la rubrique « Ratios et données supplémentaires ».

2) L'actif net par part et les distributions par part sont établis selon le nombre réel de parts en circulation pour une série en particulier au moment pertinent. L'augmentation (la diminution) de l'actif net liée aux activités par part est calculée en fonction du nombre moyen pondéré de parts en circulation au cours de la période.

3) Les distributions ont été versées en trésorerie ou réinvesties dans des parts supplémentaires du Fonds.

Ratios et données supplémentaires

Aux	Total de la valeur liquidative (en milliers de \$)¹	Nombre de parts en circulation¹	Ratio des frais de gestion (« RFG ») (%)²	RFG avant abandon ou absorption des charges (%)²	Ratio des frais d'opérations (%)³	Taux de rotation du portefeuille (%)⁴	Valeur liquidative par part (\$)¹
Série Apogée							
30 juin 2025	122 284	3 969 957	0,17*	0,17*	0,06*	8,70	30,80
31 déc. 2024	156 800	5 281 060	0,17	0,17	0,04	17,35	29,69
31 déc. 2023	162 987	6 407 384	0,17	0,17	0,04	28,04	25,44
31 déc. 2022	140 622	6 224 528	0,16	0,16	0,07	90,01	22,59
31 déc. 2021	180 412	7 319 630	0,17	0,17	0,03	32,61	24,65
31 déc. 2020	178 755	8 845 667	0,17	0,17	0,05	36,09	20,21
Série F							
30 juin 2025	2 767	89 861	1,22*	1,22*	0,06*	8,70	30,79
31 déc. 2024	2 768	92 797	1,22	1,22	0,04	17,35	29,83
31 déc. 2023	2 680	105 053	1,22	1,22	0,04	28,04	25,51
31 déc. 2022	2 378	104 928	1,21	1,21	0,07	90,01	22,66
31 déc. 2021	2 666	107 836	1,21	1,21	0,03	32,61	24,72
31 déc. 2020	2 020	99 537	1,21	1,21	0,05	36,09	20,29

Aux	Total de la valeur liquidative (en milliers de \$) ¹⁾	Nombre de parts en circulation ¹⁾	Ratio des frais de gestion (« RFG ») (%) ²⁾	RFG avant abandon ou absorption des charges (%) ²⁾	Ratio des frais d'opérations (%) ³⁾	Taux de rotation du portefeuille (%) ⁴⁾	Valeur liquidative par part (\$) ¹⁾
Série I							
30 juin 2025	645	20 644	0,04*	0,04*	0,06*	8,70	31,24
31 déc. 2024	1 080	35 896	0,04	0,04	0,04	17,35	30,10
31 déc. 2023	1 190	46 167	0,05	0,05	0,04	28,04	25,78
31 déc. 2022	928	40 523	0,04	0,04	0,07	90,01	22,90
31 déc. 2021	1 348	53 927	0,04	0,04	0,03	32,61	24,99
31 déc. 2020	2 156	105 216	0,04	0,04	0,05	36,09	20,49

* Annualisé

1) Données à la date de clôture des périodes indiquées.

2) Le ratio des frais de gestion, exprimé en pourcentage annualisé, correspond au rapport entre le total des charges (compte tenu de la taxe de vente et compte non tenu des commissions de courtage et des autres coûts de transactions du portefeuille) de chaque série du Fonds et de la quote-part des charges des fonds sous-jacents (les fonds communs de placement, les FNB et les fonds à capital fixe), le cas échéant, pour la période indiquée, et sa valeur liquidative moyenne quotidienne pour la période.

3) Le ratio des frais d'opérations, exprimé en pourcentage annualisé, correspond au rapport entre les commissions de courtage majorées des autres coûts de transactions du portefeuille, des coûts d'emprunt à court terme et des intérêts sur la dette du Fonds et des fonds sous-jacents, le cas échéant, et la valeur liquidative moyenne quotidienne du Fonds pour la période.

4) Le taux de rotation du portefeuille du Fonds indique le degré d'intervention du conseiller en valeurs. Un taux de rotation de 100 % signifie que le Fonds achète et vend tous les titres de son portefeuille une fois au cours de la période. Plus le taux de rotation du portefeuille d'un Fonds est élevé au cours d'une période, plus les frais d'opérations sont élevés et plus les possibilités qu'un investisseur réalise un gain en capital imposable sont grandes. Il n'y a pas nécessairement de lien entre un taux de rotation élevé et le rendement d'un fonds.

Frais de gestion

Les frais de gestion correspondent à un pourcentage annualisé de la valeur liquidative de chaque série du Fonds. Ils sont comptabilisés quotidiennement et payés chaque mois. Les frais de gestion couvrent les coûts de gestion du Fonds, les analyses, recommandations et décisions de placement pour le Fonds, l'organisation du placement des titres du Fonds, le marketing et la promotion du Fonds ainsi que la prestation ou l'organisation d'autres services.

La répartition des services reçus en contrepartie des frais de gestion pour chaque série s'établit comme suit, en pourcentage des frais de gestion :

	Frais de gestion (%)	Rémunération des courtiers (%)	Autres [†] (%)
Série Apogée*	s. o.	—	—
Série F	1,00	—	100,0
Série I*	s. o.	—	—

* Les frais de gestion de cette série sont négociés et payés directement par les porteurs de parts concernés et non par le Fonds.

† Services fournis par le gestionnaire, décrits plus haut, sauf la rémunération des courtiers.

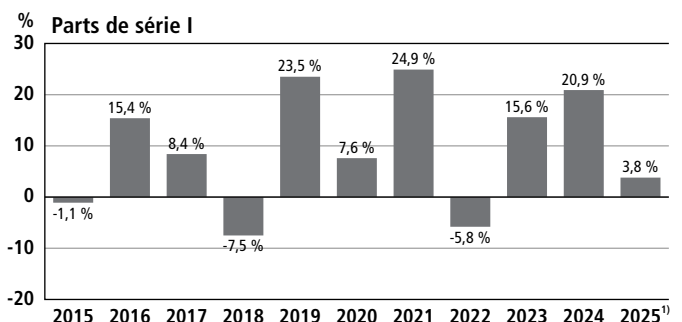
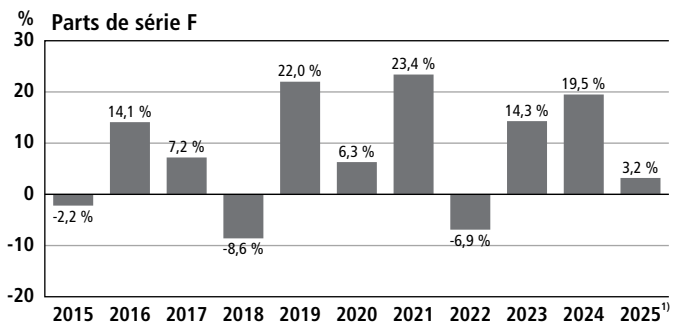
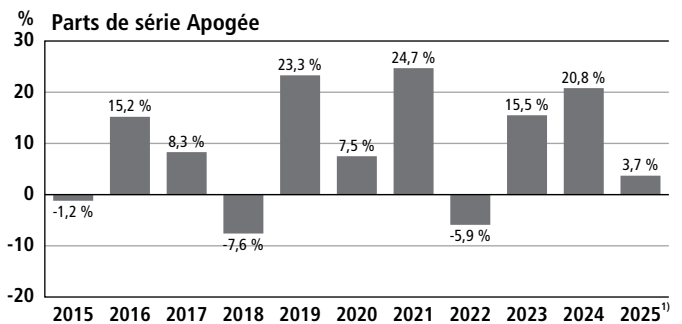
Rendement passé

Les rendements passés de chaque série sont présentés ci-dessous; ils ne sont pas nécessairement représentatifs du rendement futur du Fonds. L'information présentée suppose que les distributions effectuées par chaque série du Fonds pour les périodes indiquées ont été réinvesties dans des parts additionnelles de la même série. Cette information ne tient pas compte des frais d'acquisition, de rachat, de distribution, ni d'autres frais optionnels qui auraient fait diminuer les rendements.

Rendements annuels

Les graphiques ci-dessous présentent le rendement pour chaque série du Fonds et la variation du rendement d'un exercice à l'autre. Ils indiquent, sous forme de pourcentage, quelle aurait été la variation, à la hausse ou à la baisse, le dernier jour de chaque

année civile, d'un placement effectué le premier jour de l'année civile pour cette série.



1) Semestre clos le 30 juin 2025.

Aperçu des titres en portefeuille

Le présent aperçu des titres en portefeuille peut varier en raison des opérations en cours d'exécution. Des mises à jour trimestrielles peuvent être obtenues gratuitement en composant le 1-800-387-5004 ou en consultant notre site Web à l'adresse www.fondsscotia.com, dans les 60 jours suivant la clôture du trimestre, sauf pour les données au 31 décembre, date de fin de l'année civile, lesquelles sont disponibles dans les 90 jours suivant cette date.

Par catégorie d'actif	% de la valeur liquidative
Actions	96,5
Trésorerie et instruments à court terme (découvert bancaire)	3,5
Autres éléments d'actif (de passif) net**	0,0

Par pays / région ¹⁾	% de la valeur liquidative
Canada	96,5
Trésorerie et instruments à court terme (découvert bancaire)	3,5

Par secteur ¹⁾²⁾	% de la valeur liquidative
Finance	37,9
Technologies de l'information	19,5
Industrie	14,3
Énergie	12,3
Consommation discrétionnaire	4,8
Consommation de base	4,6
Trésorerie et instruments à court terme (découvert bancaire)	3,5
Immobilier	3,1

Principaux titres en portefeuille*	% de la valeur liquidative
Constellation Software Inc.	9,4
Brookfield Corporation	9,0
Banque de Montréal	7,8
Intact Corporation financière	6,8
Banque Royale du Canada	5,8
EQB inc.	5,5
Thomson Reuters Corporation	5,2
Industries Toromont Ltée	5,0
Aritzia Inc., à droit de vote subalterne	4,8
Enbridge Inc.	4,7
Alimentation Couche-Tard Inc.	4,6
CGI inc.	4,3
Compagnie des chemins de fer nationaux du Canada	4,1
Canadian Natural Resources Limited	4,1
Trésorerie et instruments à court terme (découvert bancaire)	3,5
Suncor Énergie Inc.	3,5
Computer Modelling Group Ltd.	3,1
Real Matters Inc.	3,1
Groupe TMX Inc.	3,0
Les Systèmes Enghouse Limitée	2,7
Constellation Software Inc., bons de souscription, 31 mars 2040**	0,0

1) Compte non tenu des autres éléments d'actif (de passif) net et des instruments dérivés.

2) Compte non tenu des obligations et des débentures.

* La législation en valeurs mobilières exige que les 25 principaux placements du Fonds soient présentés; toutefois, le Fonds détient actuellement moins de 25 placements.

** Correspond à moins de 0,05 % de la valeur liquidative totale.